

# ALEXIA FAMILIES

Alexia 

GUIA PER UTILITZAR L'APP

## Comunicació integral en un entorn segur

Alexia és una eina que simplifica el lliurament d'informació als diferents integrants de la comunitat educativa de forma segura, complint totalment amb la LOPD. Alexia és àgil i flexible, i permet de traslladar informació a través de diferents canals (SMS, mail, comunicats interns, pujar arxius, etc.).

## Seguiment de l'alumne per part de les famílies

Amb Alexia, les famílies poden visualitzar informació relativa a incidències o observacions, avaluacions diàries o periòdiques, etc., amb el corresponent estalvi de paper per part del centre i l'agilització dels tràmits.

## Gestió de tutories

Alexia posa a disposició dels tutors un complex sistema de seguiment tutorial que permet de gestionar les entrevistes des del seu sol·licitud, com també els qüestionaris de satisfacció; també permet que el tutor visualitzi tota la informació de l'alumne de forma consolidada.

## Agenda 360º

Alexia permet que professors, famílies i alumnes treballin amb una única agenda a l'hora de generar cites, reflectir-hi l'horari, assignar deures o tasques, indicar els dies festius o especials del centre, o crear i compartir qualsevol esdeveniment d'interès.

## Gestió de comunicats interns

Des d'Alexia es poden enviar comunicats a tota la comunitat educativa. Amb un estil i forma de treballar molt similar a les principals eines d'enviament de comunicats, amb Alexia l'usuari podrà seleccionar a quines persones o àmbits envia els comunicats, o comprovar si els han rebut.

## Gestió segura d'imatges i arxius

La secció de galeries d'Alexia permet que el centre actualitzi el seu banc d'imatges i arxius, i que les famílies hi accedeixin per visualitzar-lo des de la plataforma.

# CAL BAIXAR L'APP:

EL CODI DE CENTRE ÉS: **z2gc**



# correu

Rebreu un correu:

T'adjuntem les teves credencials per entrar a la plataforma Alexia.

Usuari: x.xxxx.x

Contrasenya: [enllaç](#)

Cal clicar a l'**enllaç** per generar la nostra contrasenya





• Gestión • Comunicación • Integración

Usuari

X.XXX.X

Contrasenya

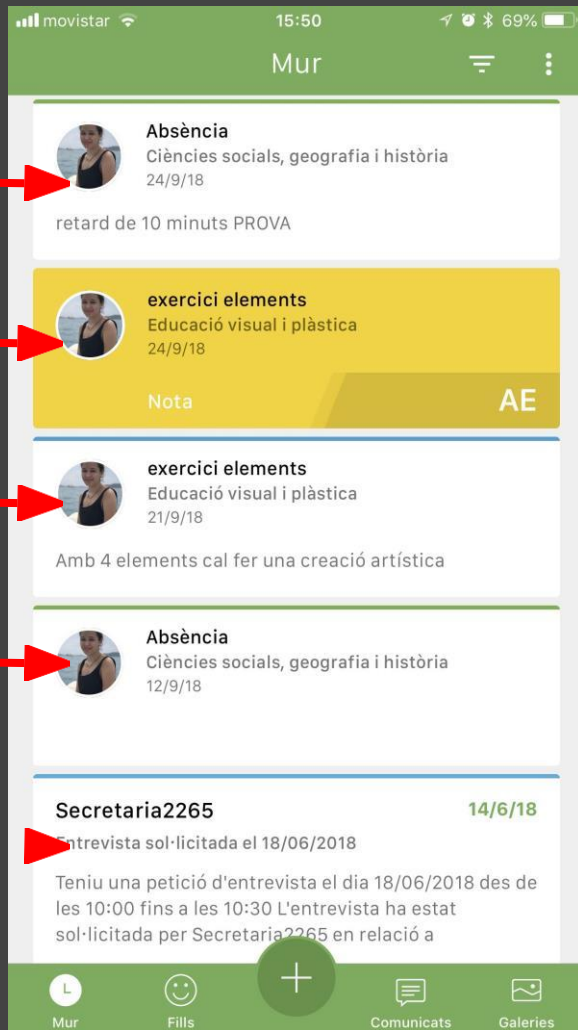
●●●●●●●●

Codi centre

z2gc



Accediu



faltes i retards



notes



tasques per fer



faltes i retards

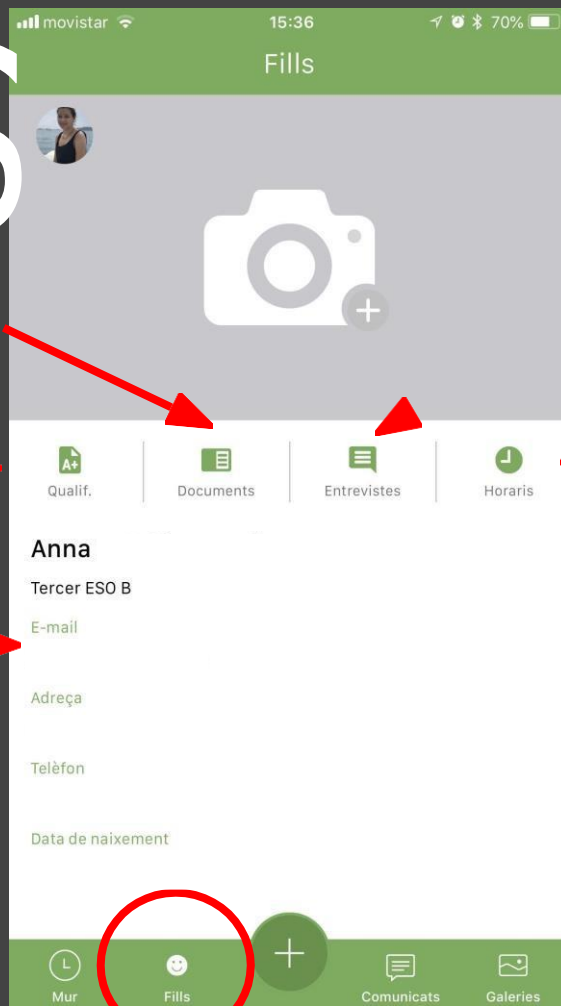


notificacions  
del centre




# MUR

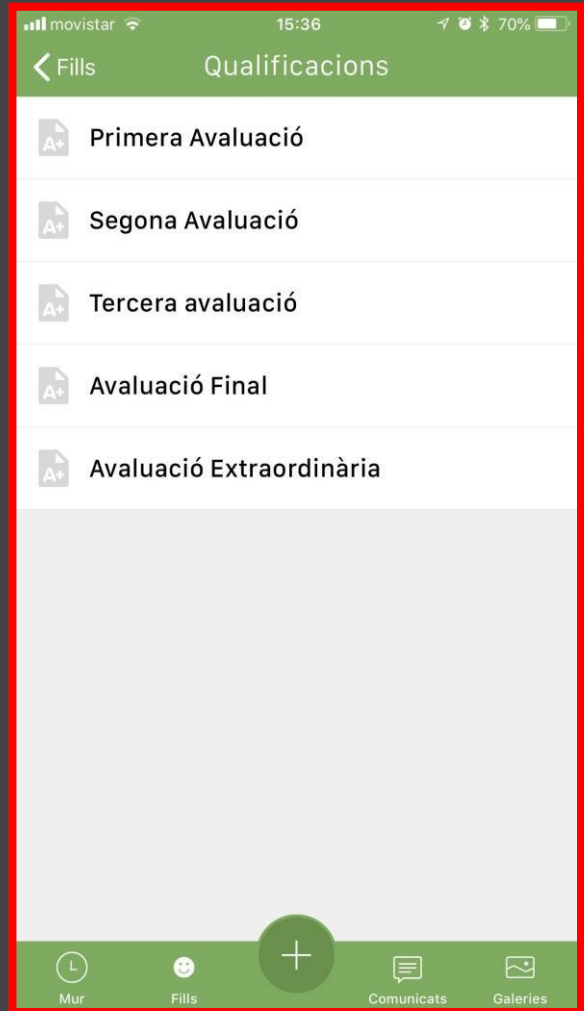
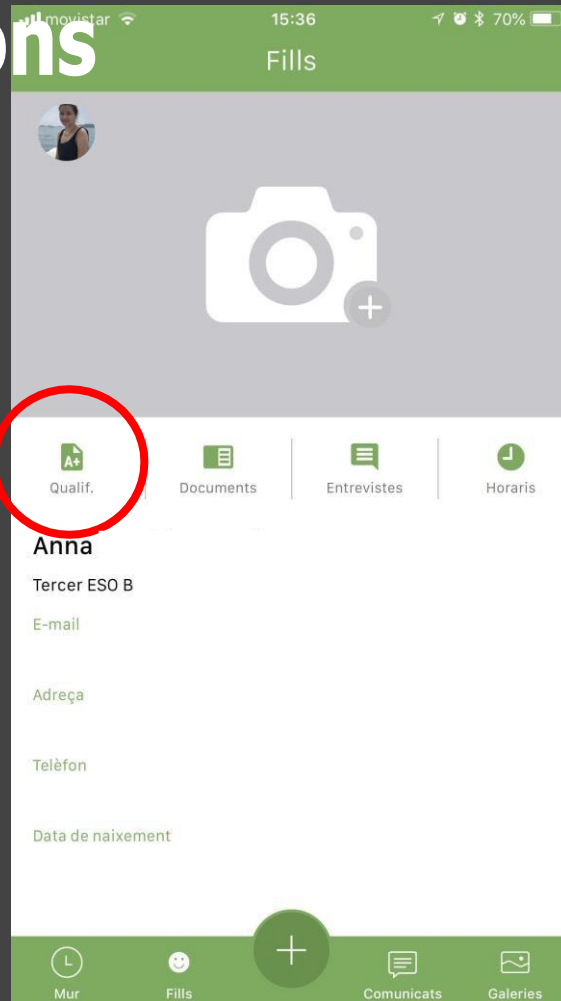
# FILLS



dades  
familiars i de  
l'alumne

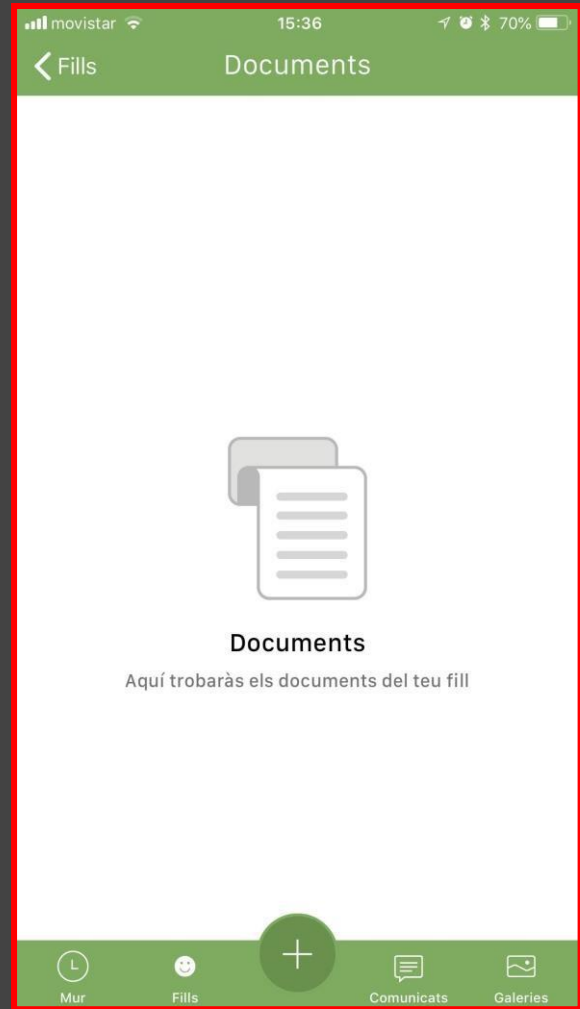
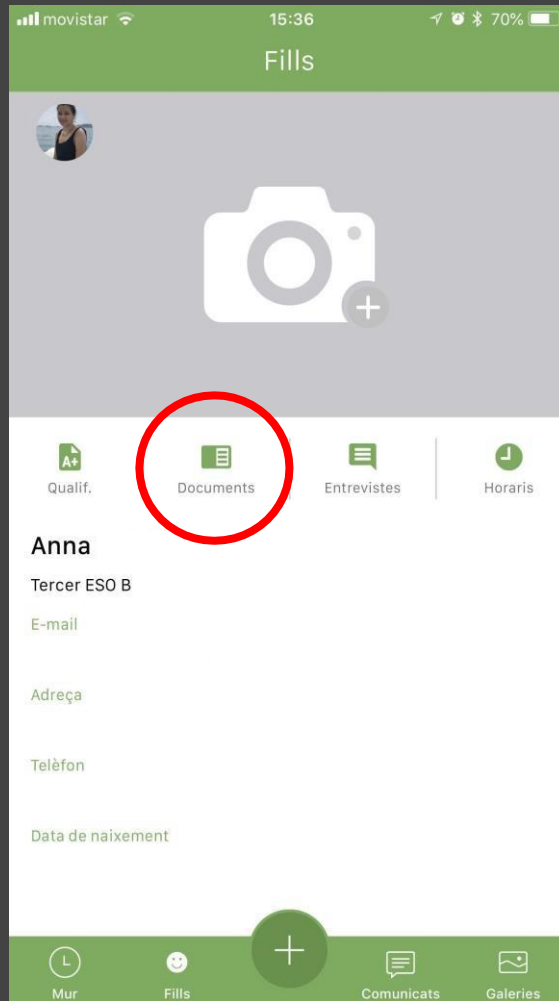


# qualificacions



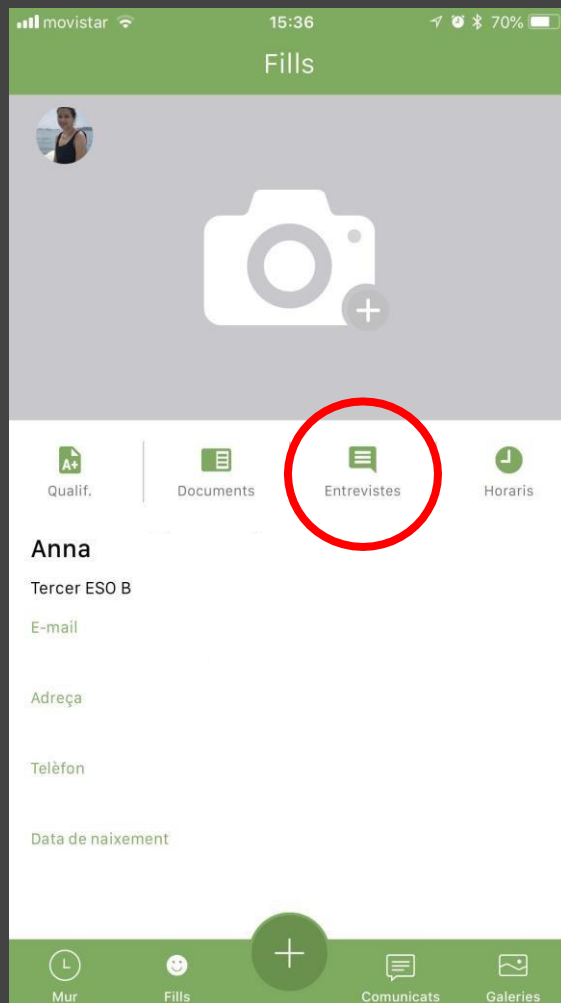


# documents



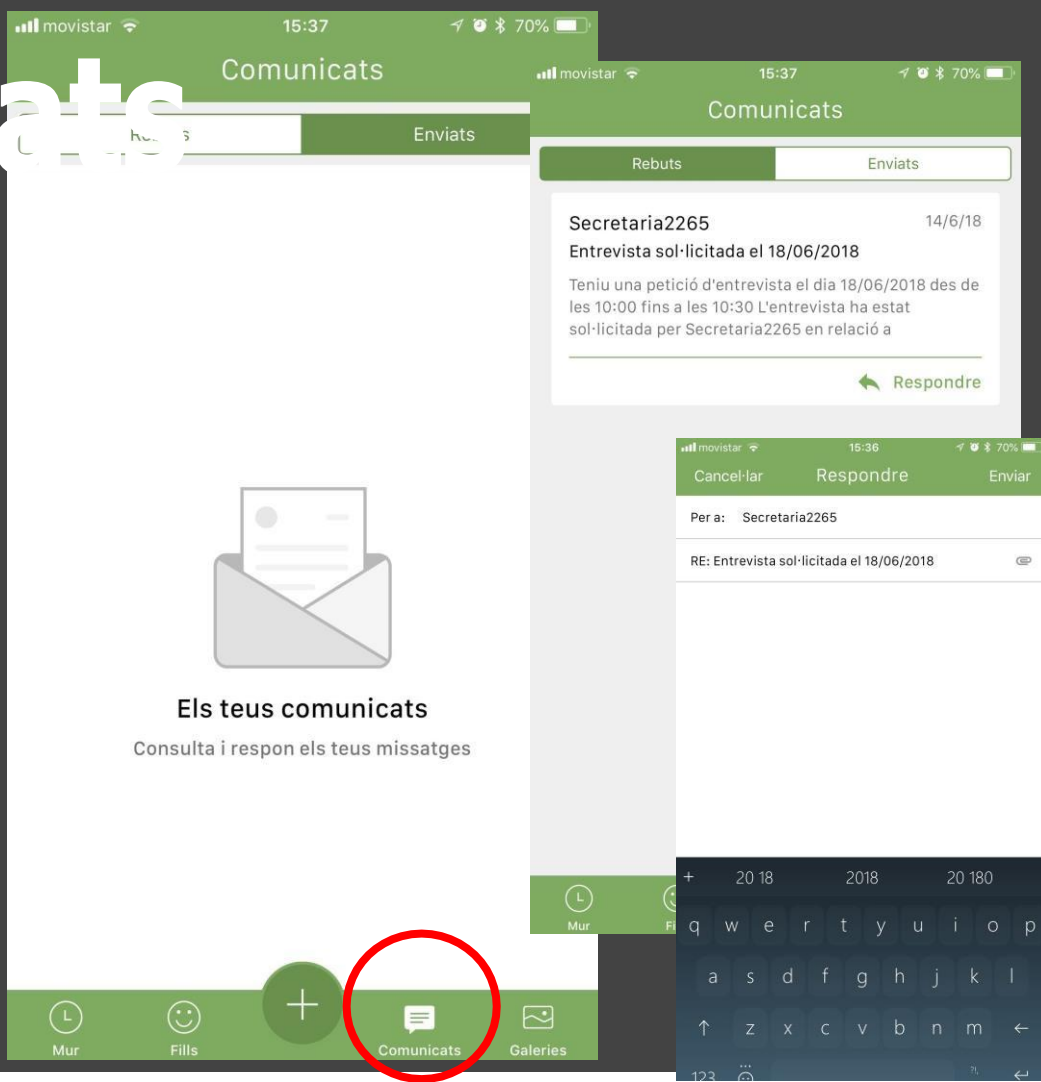
# entrevistes

Només es poden  
acceptar entrevistes



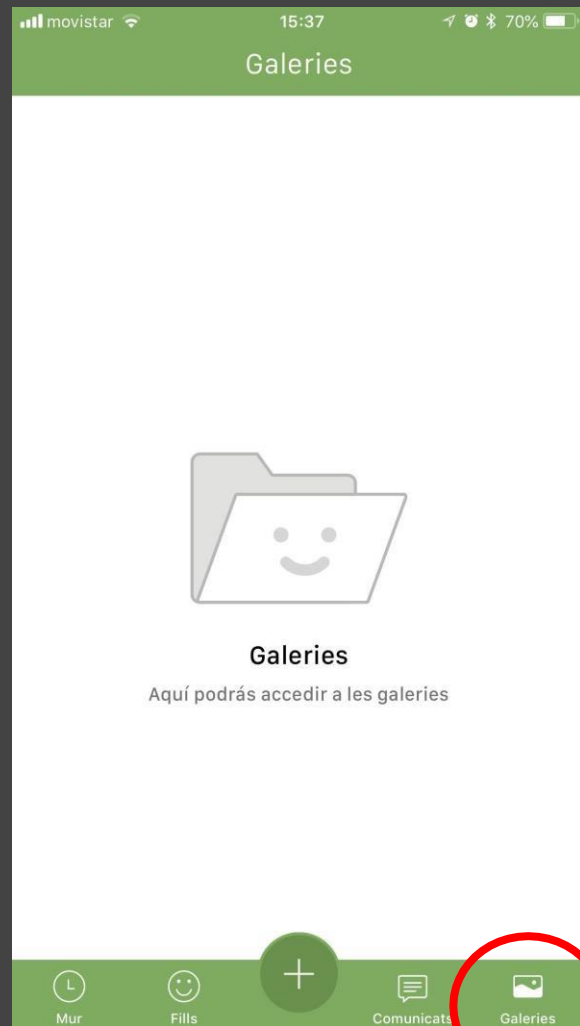
# comunicats

Pots consultar els comunicats rebuts i els enviats



# Galeries

Aquelles fotografies que tinguin al seu fills/a com a protagonista les podran veure aquí



# enviar mail

per parlar amb el tutor,  
podeu enviar un mail.

